

Jahresabschluss 2025

im Rat

am 07.05.2026



Kamen gemeinsam gestalten.



STADT KAMEN

Ergebnisrechnung 2025

Beschreibung	Plan 2025	Ergebnis 2025	Veränderungen 2025
	Euro	Euro	Euro
Ordentliche Erträge	163.989.642	155.973.561,51	-8.016.080,49
- Ordentliche Aufwendungen	179.272.871	179.628.505,12	355.634,12
= Ordentliches Ergebnis	-15.283.229	-23.654.943,61	-8.371.714,61
+ Finanzergebnis	2.133.789	2.387.106,96	253.317,96
= Ergebnis laufende Verwaltungstätigkeit	-13.149.440	-21.267.836,65	-8.118.396,65
= Jahresergebnis	-13.149.440	-21.267.836,65	-8.118.396,65

Abweichungen zum Plan 2025 (Beispiele)

Mehrerträge

- Gewerbesteuer 1.197.043 €
- Auflösung von Sonderposten aus Zuweisungen und Beiträgen 2.942.782 €
- Erstattung öffentlich-rechtl. Forderungen durch das Land 348.952 €

Minderaufwand

- Zuschüsse an Andere 849.234 €
- Personalaufwand 381.599 €
- Zinsaufwendungen 355.684 €

Abweichungen zum Plan 2025 (Beispiele)

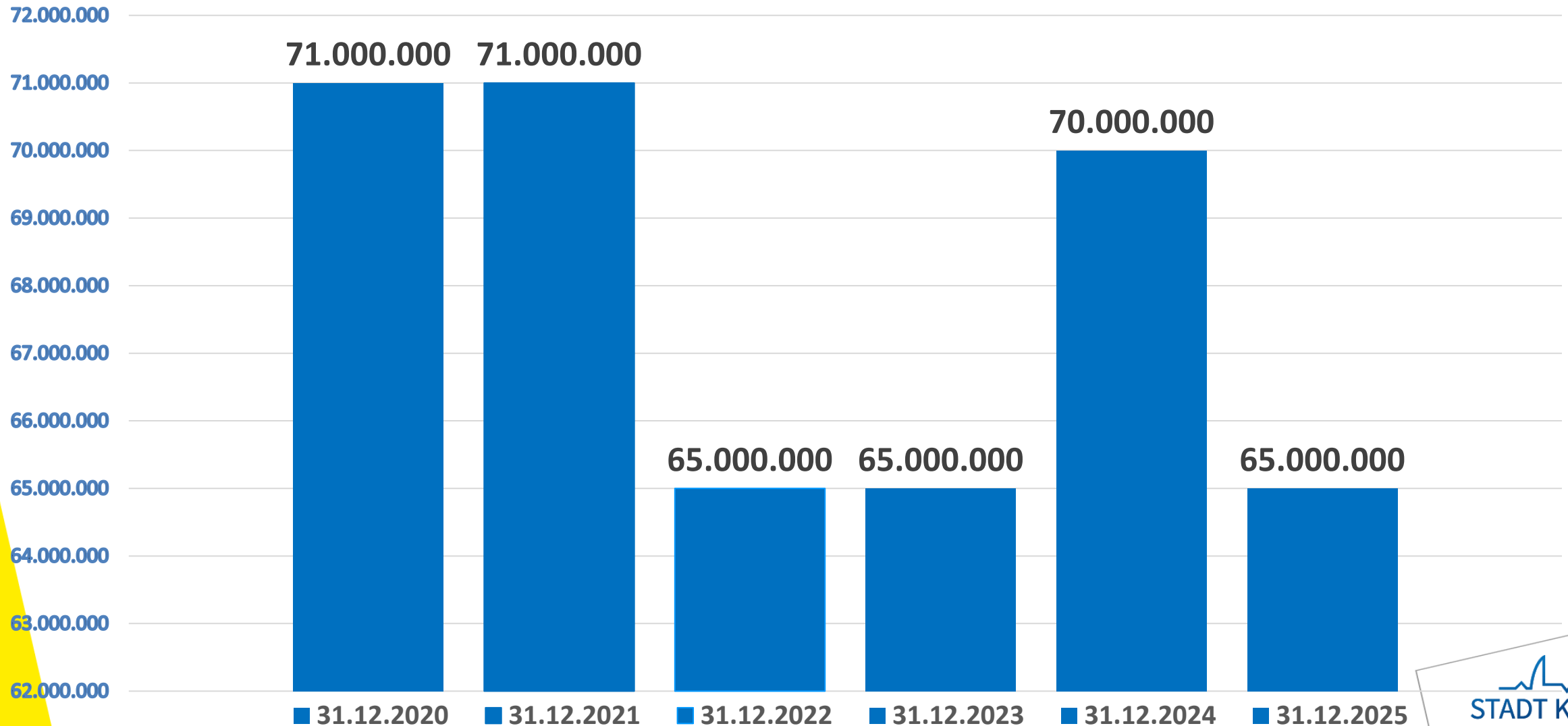
Mindererträge

▪ Rettungsdienstgebühren	5.396.757 €
▪ Abgänge des Umlaufvermögens (Verkauf Grundstücke)	5.468.105 €
▪ Grundsteuer B	276.395 €

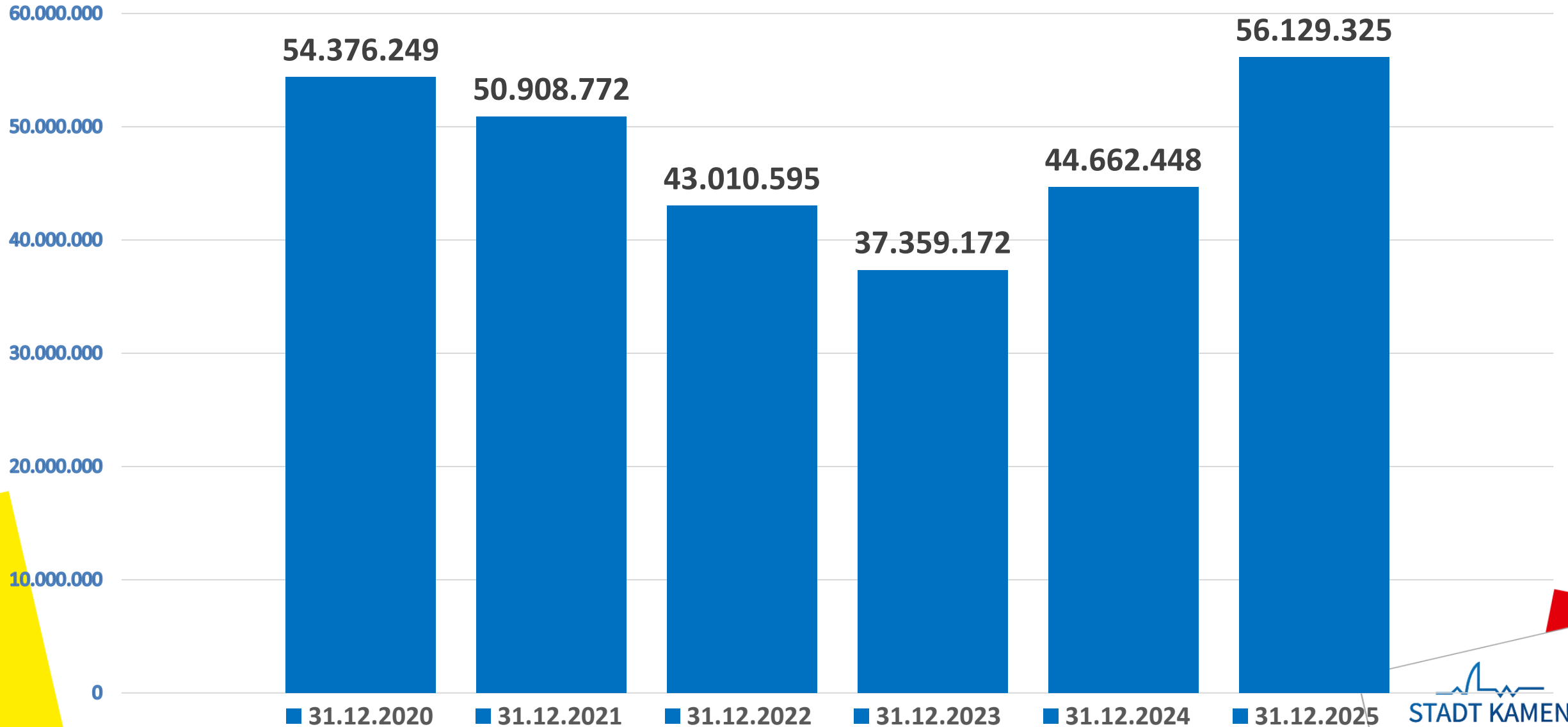
Mehraufwand

▪ Leistungen der Jugendhilfe an natürliche Personen i. E.	2.151.462 €
▪ Versorgungsaufwendungen	1.179.414 €
▪ Unterhaltung des Infrastrukturvermögens	468.089 €

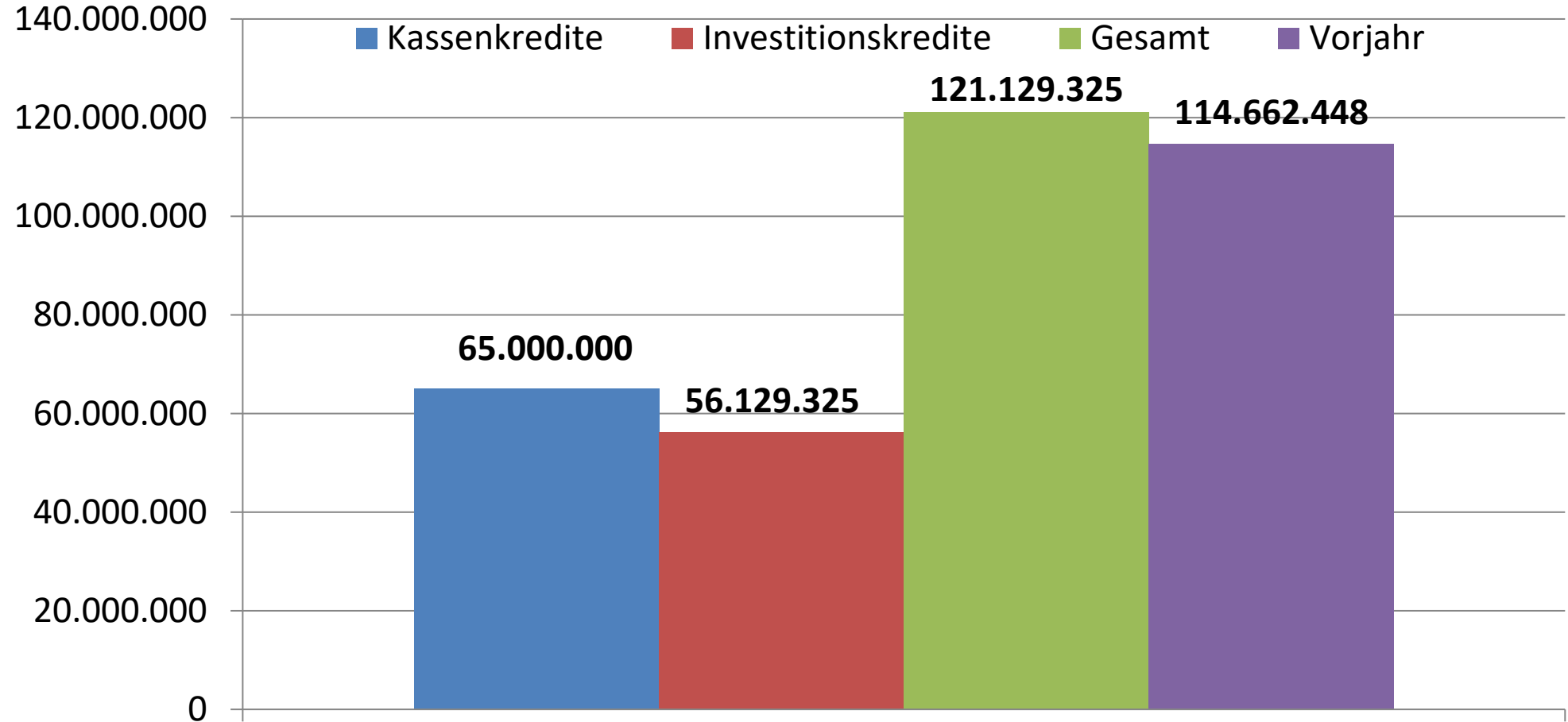
Entwicklung der Kassenkredite



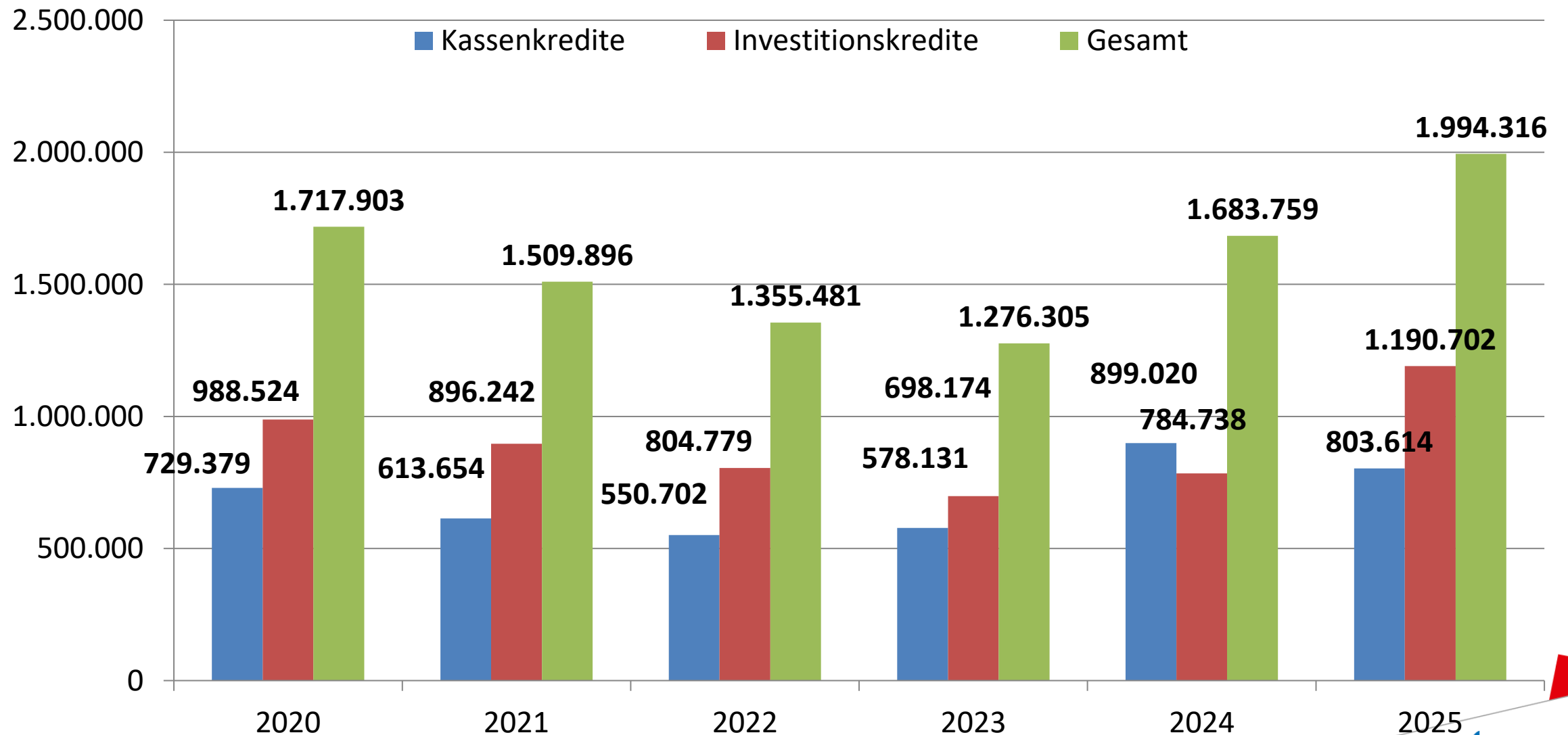
Entwicklung der Investitionskredite



Schuldenstand zum 31.12.2025



Entwicklung der Zinsbelastung



Entwicklung des Eigenkapitals

