

Jahresabschluss 2020

Ergebnisrechnung 2020

Beschreibung	Plan 2020	Ergebnis 2020	Veränderungen 2020
	Euro	Euro	Euro
Ordentliche Erträge	127.515.029	125.277.179,02	-2.237.849,98
- Ordentliche Aufwendungen	133.298.435	131.062.621,32	-2.235.813,68
= Ordentliches Ergebnis	-5.783.406	-5.785.442,30	-2.036,30
+ Finanzergebnis	111.610,00	1.674.384,75	1.562.774,75
= Ergebnis laufende Verwaltungstätigkeit	-5.671.796,00	-4.111.057,55	1.560.738,45
+ Außerordentliches Ergebnis	0	5.336.300,48	5.336.300,48
= Jahresergebnis	-5.671.796	1.225.242,93	6.897.038,93

Auswirkungen von Corona

- Corona-bedingte Schäden im Bereich der Erträge in der Gesamthöhe von **4.480.870,74 €**.
- **Beispiele:**
 - Gemeindeanteil an der Einkommensteuer: 1.674.289,32 €
 - Gewerbesteuer: 1.193.993,00 €
 - Rettungsdienstgebühren: 1.033.915,16 €
 - Vergnügungssteuer: 197.665,56 €
 - Beiträge Kindertageseinrichtungen/-tagespflege: 180.270,50 €
 - Benutzungsgebühren (OGS/verl. Grundschule): 60.575,00 €

Auswirkungen von Corona

- Corona-bedingte Schäden im Bereich der Aufwendungen in der Gesamthöhe von **855.429,74 €**.
- **Beispiele:**
 - Personalkosten: 407.556,82 €
 - Jugendhilfe innerhalb v. Einrichtungen: 67.250,31 €
 - Zuschüsse Mensaverrein: 70.798,20 €
 - Geschäftsaufwendungen Kommunalwahl: 38.619,21 €

Gesamtschaden/außerordentlicher Ertrag: **5.336.300,48 €**

Abweichungen zum Plan 2020 (Beispiele)

Mehrerträge

▪ Gewerbesteuer	924.756 €
▪ Rückzahlung gewährter Hilfen in Einrichtungen	1.368.706 €
▪ Zuweisungen Land KiBiz	899.698 €

Mindererträge

▪ Gemeindeanteil Einkommensteuer	1.674.289 €
▪ Zuweisungen Land nach AsylbLG	764.240 €
▪ Rettungsdienstgebühren	1.033.915 €

Minderaufwand

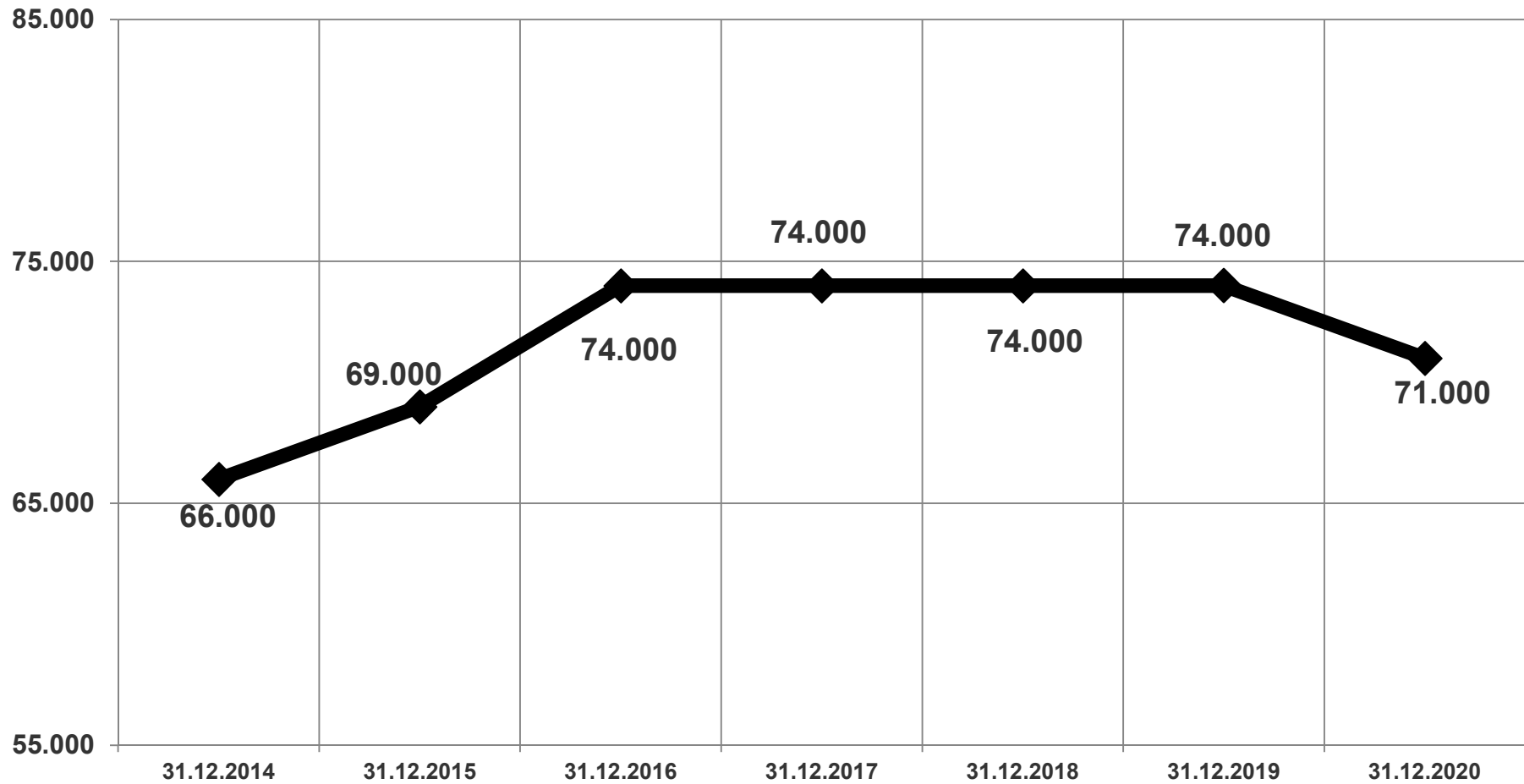
▪ Zinsen	1.282.097 €
▪ Jugendhilfe an natürliche Personen in Einrichtungen	644.095 €

Mehraufwand

▪ Mehraufwand Einzelwertberichtigungen	980.572 €
▪ Mehraufwand Unterhaltung Grundstücke/Gebäude	436.803 €

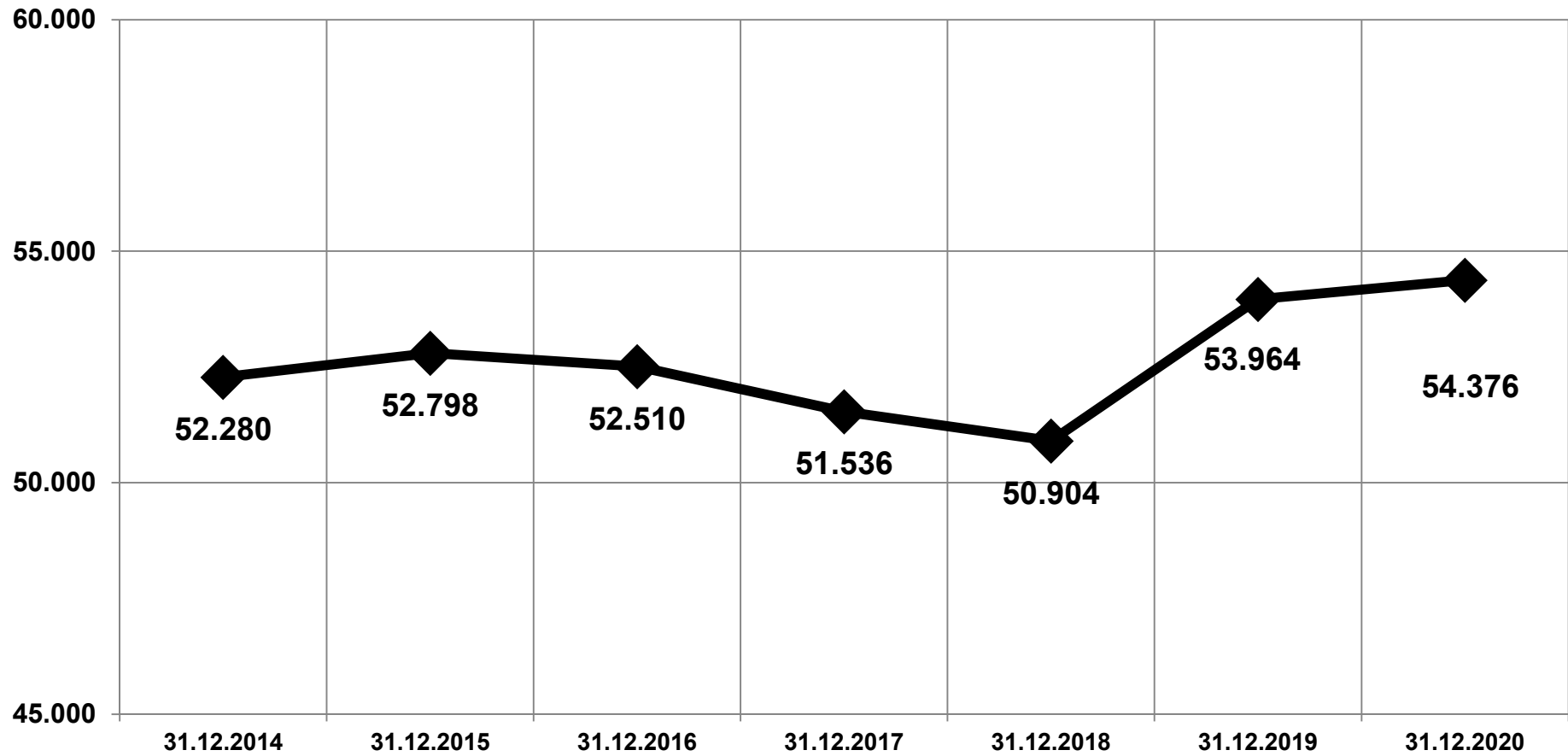
Kassenkredite

T€

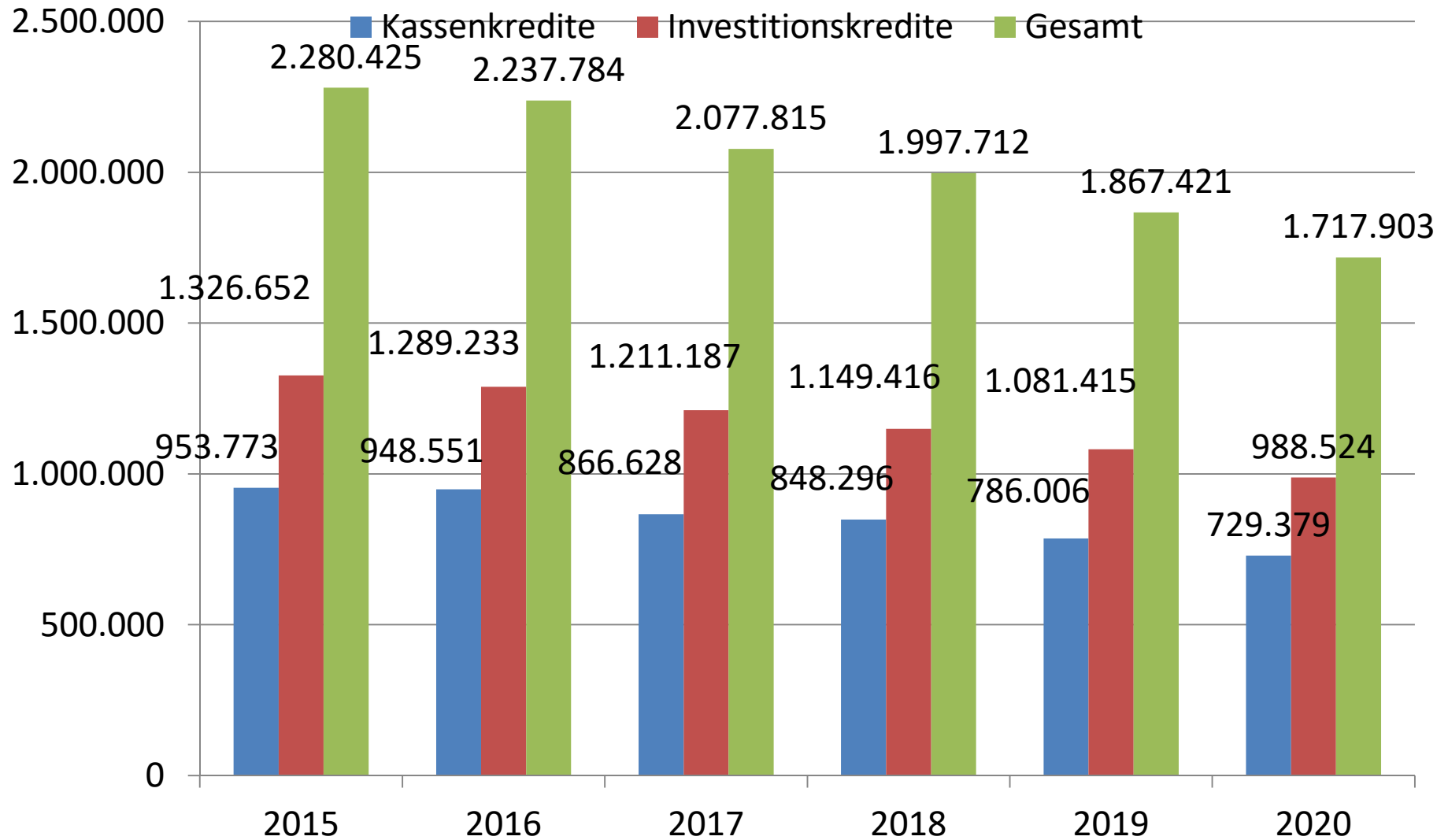


Investitionskredite

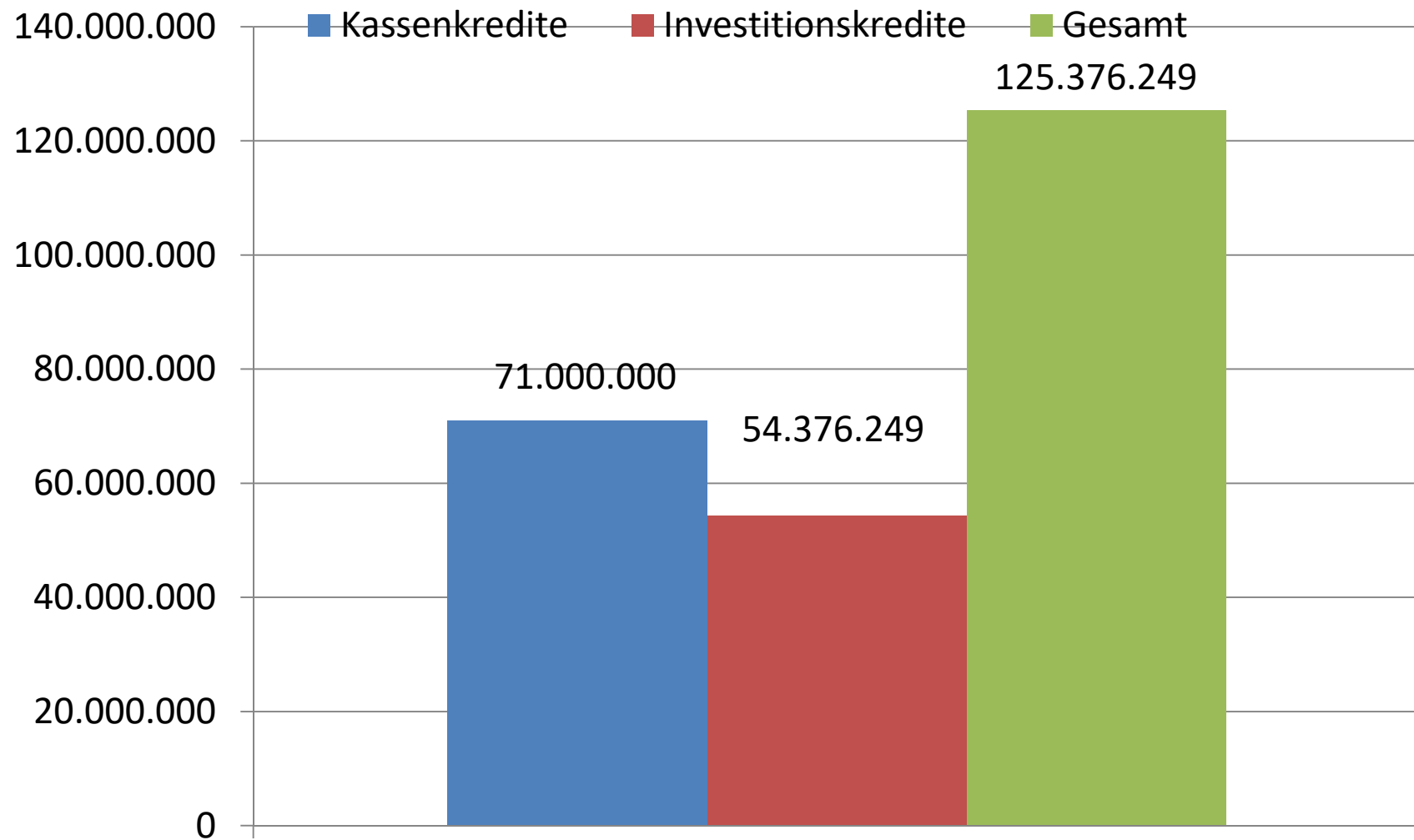
T€



Entwicklung der Zinsbelastung



Schuldenstand der Stadt Kamen zum 31.12.2020



Entwicklung des Eigenkapitals

